

# Groep 5

METALEN - APPENDAGES



# Groep 5: Kogelkranen

**Artikelnummer**                      **Afmeting**

## Kogelkraan 2x Binnendraad

zware uitvoering  
messing verchromd  
stalen handel met coating  
teflon dichting  
volle doorlaat



1160-000012	1/2"
1160-000014	1/4"
1160-000034	3/4"
1160-000038	3/8"
1160-000100	1"
1160-000112	1 1/2"
1160-000114	1 1/4"
1160-000200	2"
1160-000212	2 1/2"
1160-000300	3"
1160-000400	4"

## Kogelkraan Binnen x Buitendraad

zware uitvoering  
messing verchromd  
stalen handel met coating  
teflon dichting  
volle doorlaat



1162-000012	1/2"
1162-000014	1/4"
1162-000034	3/4"
1162-000038	3/8"
1162-000100	1"
1162-000112	1 1/2"
1162-000114	1 1/4"
1162-000200	2"

## Kogelkraan Type 321

t-handel  
2 x binnendraad



1163-000012	1/2"
1163-000014	1/4"
1163-000034	3/4"
1163-000038	3/8"
1163-000100	1"

# Groep 5: Kogelkranen

**Artikelnummer**                      **Afmeting**

## Kogelkraan Type 323

t-handel

binnen x buitendraad

1164-000012	1/2"
1164-000014	1/4"
1164-000034	3/4"
1164-000038	3/8"
1164-000100	1"



## Kogelkraan Messing

messing verchroomd

met aftap

2 x binnendraad

1160-000013	1/2"
1160-000035	3/4"
1160-000101	1"
1160-000201	2"



## Mini-Kogelkraan

messing verchroomd

2 x binnendraad PN 10

1161-000012	1/2"
1161-000014	1/4"
1161-000034	3/4"
1161-000038	3/8"



## Mini-Kogelkraan







messing verchroomd

binnen x buitendraad PN 15

1161-100012	1/2"
1161-100014	1/4"
1161-100034	3/4"
1161-100038	3/8"



# Groep 5: Kogelkranen, tapkranen en schuifafsluiters

	Artikelnummer	Afmeting
	<b>Kogeltapkraan</b>	
	met slangwartel	
	1320-000012	1/2"
	1320-000034	3/4"
	1320-000100	1"
	<b>Messing Schuifafsluiter</b>	
	2 x binnendraad PN 16	
	1570-000012	1/2"
	1570-000014	1/4"
	1570-000034	3/4"
	1570-000038	3/8"
	1570-000100	1"
	1570-000112	1 1/2"
	1570-000114	1 1/4"
	1570-000200	2"
	1570-000212	2 1/2"
	1570-000300	3"
	1570-000400	4"
	<b>Tapkraan met Slangwartel</b>	
	handelsmodel	
	1160-608010	1/2"
	1160-608011	3/4"
	1162-608015	met beluchter 1/2"
	<b>Tapkraan met Slangwartel</b>	
	en losse sleutel	
	1162-260804	1/2"
	<b>Wasmachinekraan</b>	
	met keerklep en beluchter	
	1571-00001N	1/2"
	<b>Gaskogelkraan</b>	
	messing met koppeling	
	6090-000012	1/2"
	6090-000034	3/4"
	6090-000100	1"
	6090-012015	1/2" bi x 15 knel
6090-012022	3/4" bi x 22 knel	

# Groep 5: Terugslagkleppen



Artikelnummer	Afmeting
<b>Gevelkom</b>	
1571-00002N	15X1/2"



<b>Messing Voetklep</b>	
met RVS filterkorf veerbelast, binnendraad	
2018-000034	3/4"
2018-000100	1"
2018-000112	1 1/2"
2018-000114	1 1/4"
2018-000200	2"
2018-000212	2 1/2"
2018-000300	3"
2018-000400	4"



<b>Messing Terugslagklep</b>	
veerbelast 2 x binnendraad	
2019-000012	1/2"
2019-000034	3/4"
2019-000112	1 1/2"
2019-000114	1 1/4"
2019-000200	2"
2019-000212	2 1/2"
2019-000300	3"
2019-000400	4"
2019-0100MV	1"
2019-1140MV	1 1/4"



<b>MZ Afsluiter</b>	
2 x flens	
1180-000110	4"
1180-000160	6"

<b>Messing Voetklep</b>	
Pijpmodel	
2018-100112	1 1/2"
2018-100114	1 1/4"
2018-100200	2"



<b>Roma Terugslagklep</b>	
104 VEERBELAST	
2021-000012	1/2"
2021-000034	3/4"
2021-000100	1"
2021-000112	1 1/2"
2021-000114	1 1/4"
2021-000200	2"

# Groep 5: Mano-, vacuüm- en watermeters



## Artikelnummer

## Afmeting

### Manometer Type 6001

zwart stalen kast 63 mm  
 onderaansluiting 1/4" messing  
 droge uitvoering

PN

2030-063003	-1+1,5
2030-063004	-1 +3
2030-063005	-1 +5
2030-063006	-1 +9
2030-063007	-1 +15
2030-063008	0 -0,6
2030-063009	0 -1
2030-063010	0 -1,6
2030-063011	0 -2,5
2030-063012	0 -4
2030-063013	0 -6
2030-063014	0 -10
2030-063015	0 -16
2030-063016	0 -25
2030-063017	0 -40

### Manometer Type 6001

zwart stalen kast 100 mm  
 onderaansluiting 1/2" messing  
 droge uitvoering

PN

2030-100002	-1+0,6
2030-100003	-1+1,5
2030-100004	-1 +3
2030-100005	-1 +5
2030-100006	-1 +9
2030-100007	-1 +15
2030-100008	0-0,6
2030-100009	0 -1
2030-100010	0-1,6
2030-100011	0-2,5
2030-100012	0 -4
2030-100013	0 -6
2030-100014	0 -10
2030-100015	0 -16

Tevens 160 mm kast leverbaar



# Groep 5: Mano-, vacuüm- en watermeters



## Artikelnummer

## Afmeting

### Manometer Type 7011

RVS kast 63 mm  
 onderaansluiting 1/4" messing  
 droge uitvoering

PN

2040-063004	-1 +3
2040-063011	0 -2,5
2040-063012	0 -4
2040-063013	0 -6
2040-063014	0 -10
2040-063015	0 -16

### Manometer Type 7011

RVS kast 100 mm  
 onderaansluiting 1/2" messing  
 droge uitvoering

PN

2040-100003	-1 +1,5
2040-100010	0 -1,6
2040-100011	0 -2,5
2040-100012	0 -4
2040-100013	0 -6
2040-100014	0 -10
2040-100015	0 -16



### Manometer Type 7211

RVS kast 63 mm  
 onderaansluiting 1/4" messing  
 glycerine gevuld

PN

2050-063001	-1 +0
2050-063002	-1 +0,6
2050-063003	-1 +1,5
2050-063004	-1 +3
2050-063005	-1 +5
2050-063006	-1 +9
2050-063007	-1 +15
2050-063008	0 -0,6
2050-063009	0 -1
2050-063010	0 -1,6
2050-063011	0 -2,5
2050-063012	0 -4
2050-063013	0 -6
2050-063014	0 -10
2050-063015	0 -16
2050-063016	0 -25
2050-063017	0 -40
2050-063018	0 -60



# Groep 5: Mano-, vacuüm- en watermeters

Artikelnummer	Afmeting
---------------	----------

## Manometer Type 7211

RVS kast 100 mm

onder- of achter aansluiting 1/2" messing  
glycerine gevuld

PN

2050-100003	-1 +1,5
2050-100006	-1 +9
2050-100007	-1 +15
2050-100011	0 -2,5
2050-100013	0 -6
2050-100014	0 -10

Op aanvraag leverbaar:

- 160 mm kast
- diverse meetbereiken
- andere uitvoeringen
- frontringen
- messing verlopingen/-nippels achter aansluiting



## Manometerkraan

2065-000012

1/2"



## Watermeter CE-keur

eenstraal schoepenrad

voor koud water

korte inbouw lengte

o.a. voor campings en recreatieparken

6050-000034 1,5 M3 / H 3/4" droogloper

6050-000035 1,5 M3 / H 3/4" natloper



## Watermeter KIWA

natloper

zeer nauwkeurig

overige debieten op aanvraag

6050-012034 3 M3/H QN1.5

6050-034100 5 M3/H QN2.5

6050-100114 7 M3/H QN3.5

6050-114112 12 M3/H QN 6

6050-112200 20 M3/H QN 10





# Groep 5: Mano-, vacuüm- en watermeters



## Artikelnummer

## Afmeting

### 2-delige Messing Koppeling

wartel x buitendraad

t.b.v. watermeters

6052-034012	3/4"X 1/2"
6052-100034	1"X 3/4"
6052-112114	1 1/2"X1 1/4"
6052-114100	1 1/4"X 1"
6052-200112	2"X1 1/2"

### Terugslagklep met aftapgelegenheid

6053-000012 pollustop 1/2"

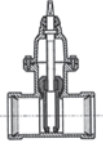
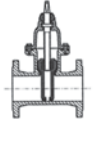
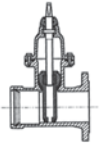
6053-000034 pollustop 3/4"

**Komplete watermeterput  
in diverse uitvoeringen  
op aanvraag.**









## Groep 5: Grond afsluiters en toebehoren

Een keuze uit het afsluiterprogramma volgens DIN, geschikt voor gas en (riool) water. Alle afsluiters leverbaar in grijs gietijzer (GG-25) of nodulair gietijzer (GGG-50), eventueel geëmailleerd. Standaard epoxycoating 250 micron. Geschikt voor onder- en bovengrondse toepassingen. PN 10 en PN 16. KIWA

Artikelnummer	Afmeting	
<b>Mofafsluiter</b>		
	Diam. DN	
0160-000050	50 40	
0160-000063	63 50	
0160-000075	75 65	
0160-000090	90 80	
0160-000110	110 100	
0160-000125	125 125	
0160-000160	160 150	
0160-000200	200 200	
0160-000250	250 250	
0160-000315	315 300	
0160-000400	400 400	
		
<b>Flensafsluiter</b>		
lange bouw lengte DIN 3202 1-F5		
	Diam./DN	
0260-000040	50 40	
0260-000050	63 50	
0260-000065	75 65	
0260-000080	90 80	
0260-000100	110 100	
0260-000125	125 125	
0260-000150	160 150	
0260-000200	200 200	
0260-000250	250 250	
0260-000300	315 300	
		
<b>Flensmof Afsluiter</b>		
één zijde flens; andere zijde mof voor kunststof buizen		
	Diam./DN	
0262-000063	63 50	
0262-000075	75 65	
0262-000090	90 80	
0262-000110	110 100	
0262-000160	160 150	
0262-000200	200 200	
0262-000250	250 250	
0262-000315	315 300	
		

## Groep 5: Grond afsluiters en toebehoren

Een keuze uit het afsluiterprogramma volgens DIN, geschikt voor gas en (riool) water. Alle afsluiters leverbaar in grijs gietijzer (GG-25) of nodulair gietijzer (GGG-50), eventueel geëmailleerd. Standaard epoxycoating 250 micron. Geschikt voor onder- en bovengrondse toepassingen. PN 10 en PN 16. KIWA

	Artikelnummer	Afmeting
	<b>Dienstleidingafsluiter</b>	
	trekvaste verbinding voor PE buizen	
		Diam.
	0263-000032	32
	0263-000040	40
	0263-000050	50
	0263-000063	63
	<b>Inbouwgarrituur</b>	
	t.b.v. afsluiters, 1meter gronddekking	
	Serie 04	DN
	0161-040050	40/ 50
	0161-065080	65/ 80
	0161-000100	100
	0161-125150	125/150
	0161-000200	200
	0161-000250	250
	0161-000400	400
	<b>T-sleutel F27</b>	
	voor bediening inbouwgarrituur	
	0166-000027	
	<b>Handwiel</b>	
	t.b.v. AVK afsluiters serie 06	
		DN
	0162-000100	100
	<b>PURA</b>	
	betonnen boventegel	
	mangat 195 x 195 mm	
	0167-000001	500X 500X 60
	<b>PURA Ondertegel</b>	
	rond	
	0168-000001	380

## Groep 5: Grond afsluiters en toebehoren

*Een keuze uit het afsluiterprogramma volgens DIN, geschikt voor gas en (riool) water. Alle afsluiters leverbaar in grijs gietijzer (GG-25) of nodulair gietijzer (GGG-50), eventueel geëmailleerd. Standaard epoxycoating 250 micron. Geschikt voor onder- en bovengrondse toepassingen. PN 10 en PN 16. KIWA*



### Artikelnummer

### Afmeting

#### Straatpot type PURA

t.b.v. afsluiters, H=220 mm

vierkant deksel 190 mm

0169-000001

Opschrift

WATER

0169-000002

GAS

0169-000003

RIOOL

0169-000004

BLANCO

0169-000005

DRAIN

0169-000006

PEILBUIS

0169-000007

AFSLUITER

#### Straatpot type PUBRA

t.b.v. ondergrondse brandkranen

rechthoekig deksel. H=300

0169-000008

Opschrift

BRANDKRAAN